

Jaboticabal, 08 de junho de 2010.

Caro aluno(a):

Estamos enviando instruções para acessar seu novo email @fatec.sp.gov.br. Este email será considerado seu email principal para futuras comunicações da administração da FATECJB. Pedimos para acessar o quanto antes esse novo email e faça a troca da senha.

1. Acesse o endereço www.windowslive.com.br e clique em **ACESSE AGORA**.

O QUE É WINDOWS LIVE? QUER UMA AJUDINHA? **ACESSE AGORA**

encontre aqui

Windows Live Dicas Hotmail Messenger Fotos **TODOS OS PRODUTOS**

25GB GRÁTIS
VÁRIOS ENDEREÇOS NÃO SOU LUGAR
HOTMAIL NO SEU BOLSO
VEJA MAIS CLIQUE MENOS
MUITO MAIS MESSENGER NO HOTMAIL

Clique na roda e saiba mais sobre o Hotmail

WINDOWS LIVE SKYDRIVE

Seu pendrive virtual com 25GB de espaço.
EU QUERO!

APROVETE MELHOR O WINDOWS LIVE SKYDRIVE
Organize seus arquivos em pastas e escolha quem poderá ver os conteúdos.
SAIBA MAIS
Escolha quais amigos podem acessar seus arquivos.
SAIBA MAIS
MAIS DICAS

JÁ USA O WINDOWS LIVE SKYDRIVE?
Comece a usar o Fotos e organize também suas imagens.

2. No campo **Windows Live ID** digite o email:
3. No campo **Senha** digite:
4. Clique no botão **Entrar**

@fatec.sp.gov.br

Windows Live

inscreva-se

Hotmail
A maneira inteligente de enviar emails – rápido, fácil e confiável

Messenger
Fique em contato com as pessoas mais importantes da sua vida

SkyDrive
Armazenamento online gratuito protegido por senha

Não possui um Windows Live ID? [Inscreva-se](#)

Um Windows Live ID dá acesso ao **Hotmail**, **Messenger**, **Xbox LIVE** e a outros serviços da Microsoft.

entrar

Windows Live ID:
teste.teste2@fatec.sp.gov.br

Senha:
.....

[Esqueceu sua senha?](#)

Lembrar-me
 Lembrar minha senha

[Entrar](#)

©2010 Microsoft Corporation | [Termos](#) | [Privacidade](#) [Usar segurança aprimorada \(SSL\)](#) | [Central de Ajuda](#) | [Comentários](#)

5. Irá aparecer a seguinte tela do Outlook We App.

Outlook Web App

Início Perfil Contatos Email Fotos Mais - MSN @fatec.sp.gov.br

Email

Caixa de entrada (0 itens)

teste.teste2@fatec.sp.gov.br

Caixa de entrada

Rascunhos

Mensagens enviadas

Anotações

Lista de Contatos

Outros Contatos

Não há contatos neste grupo.

Adicionar Contato...

Opções

Localizar Alguém

Recolher Tudo Mais Recente na Parte Superior

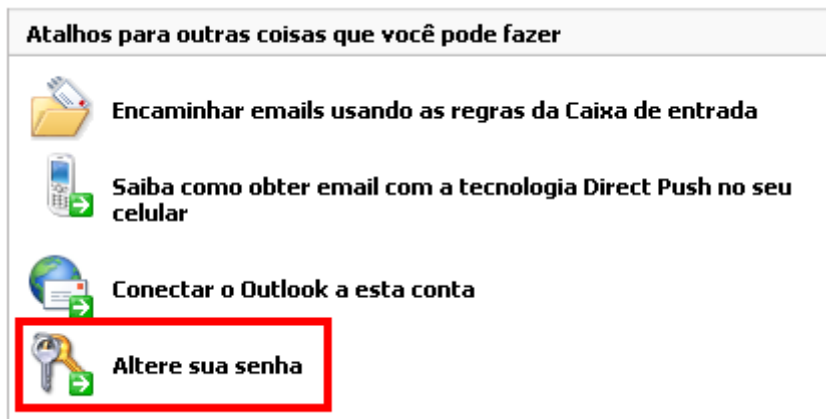
6. Troque a senha clicando primeiro em **Opções**.

Opções

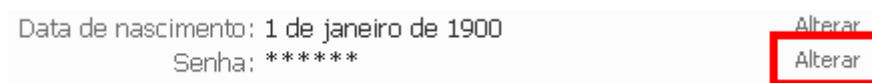
Localizar Alguém

Recolher Tudo Mais Recente na Parte Superior

7. Clique em **Altere sua Senha**.



8. Clique em **Alterar**.



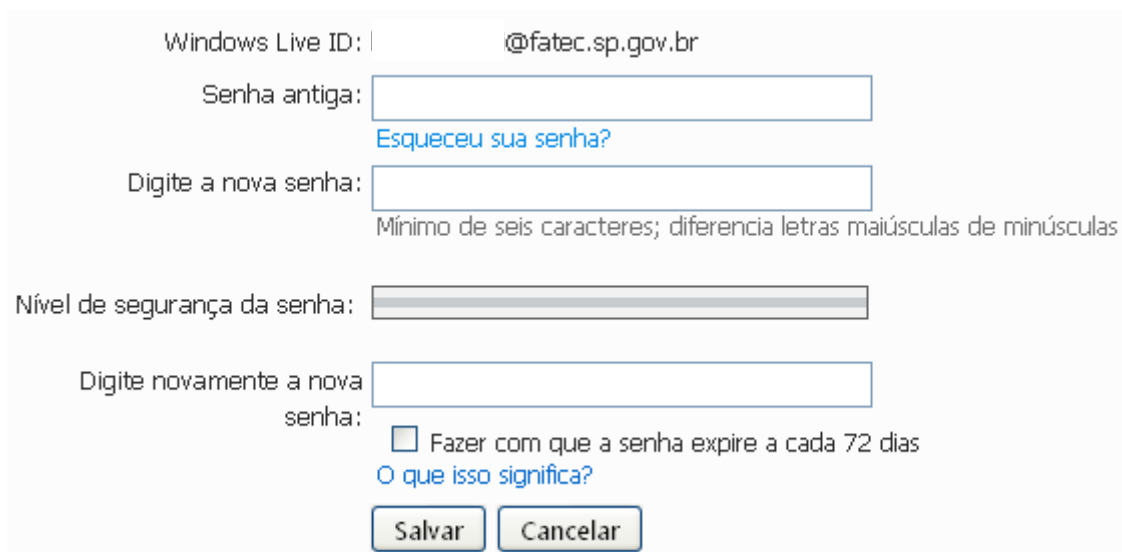
9. No campo **Senha antiga** digite sua senha antiga

10. No **campo Digite a nova senha** digite sua nova senha.

11. Verifique o **Nível de segurança da senha**. O ideal é misturar letras e números.

12. No campo **Digite novamente a nova senha** redigite sua nova senha.

13. Clique no botão **Salvar**.

A screenshot of a password change form. It includes a "Windows Live ID" field with the value "@fatec.sp.gov.br". Below it are four input fields: "Senha antiga:", "Digite a nova senha:", "Nível de segurança da senha:" (with a progress bar), and "Digite novamente a nova senha:". There is a link "Esqueceu sua senha?" below the first input field. Below the second input field, there is a note: "Mínimo de seis caracteres; diferencia letras maiúsculas de minúsculas". Below the third input field, there is a checkbox "Fazer com que a senha expire a cada 72 dias" and a link "O que isso significa?". At the bottom, there are two buttons: "Salvar" and "Cancelar".

Qualquer dúvida entrar em contato na secretaria da Fatec de Jaboticabal. Falar com **Marcelo Nogueira**. Ou envie email para mrpnogueira@hotmail.com com suas dúvidas.

Sem mais para o momento, despeço com votos de estima e consideração.

A DIREÇÃO